



www.airitilibrary.com

《華藝線上圖書館使用手冊》

2010/03/20

目錄

壹、 系統說明	3
一、 Airiti Library 簡介.....	3
二、 系統環境需求.....	4
貳、 查詢功能	5
一、 簡易查詢	5
二、 進階查詢	6
三、 出版品查詢.....	7
四、 檢索結果再查詢	8
參、 瀏覽功能	9
一、 電子期刊瀏覽.....	9
二、 學位論文瀏覽.....	13
三、 會議論文瀏覽.....	15
四、 電子書瀏覽.....	18
肆、 資料擷取	21
一、 全文下載	21
二、 匯出書目	21
伍、 其他功能	23
一、 查詢歷史	23
二、 館藏查詢	23
三、 作者授權	23
四、 單位採購	23
五、 推薦刊物	23

陸、 個人化服務	24
一、 會員登入	24
二、 我的最愛	24
三、 我的追蹤清單	25
四、 過去查詢歷史	25
五、 會員全文下載	25
六、 購物車	26
七、 購買點數	26
八、 序號加值	28

壹、 系統說明

(疾管局本次採購項目:AL-CEPS 中文電子期刊;

AL-CETD 中文電子學位論文服務)

一、 Airiti Library 簡介

Airiti Library 是華藝數位股份有限公司為整合全球華人學術出版品而精心規劃的線上全文服務資料庫，內容包括各學門領域之學術期刊、學位論文、會議論文及電子書，多元的數位內容經完善的組織及加值，期可滿足全球 15 億華文人口之知識需求。

期刊包含全球數千種學術期刊，以 SCI、SSCI、EI、CA、TSSCI、Medline、CSSCI、中國科技引文數據庫、中文核心期刊要目總覽及相關標準收錄之期刊，內容語言以中文為主，亦提供英文、日文、德文、俄文等多種語言。學門領域則按人文學、社會科學、自然科學、應用科學、醫學與生命科學等區分五大主題，收錄超過百萬篇電子全文。

學位論文包含華文地區優秀大專院校之碩博士論文，內容語言不限。收錄臺灣大學、臺灣清華大學、中興大學、政治大學、淡江大學、中原大學、中山醫學大學、臺北科技大學、臺北醫學大學、元智大學、高雄醫學大學、中國醫藥大學、臺北藝術大學、長榮大學、崑山科技大學、清雲科技大學、虎尾科技大學、高雄餐旅學院、暨南國際大學、慈濟大學、中臺科技大學、臺灣師範大學、靜宜大學、法鼓佛教學院、臺北大學、交通大學、真理大學、龍華科技大學、亞洲大學、臺東大學、銘傳大學、香港大學等共三十餘所大專院校之碩士與博士論文，提供數萬篇高品質的學位論文，作為各領域研究者重要參考資源。

會議論文收錄臺灣各大學或學會舉辦之重要研討會會議論文。內容涵蓋人文學、自然科學、社會科學、應用科學、醫學與生命科學等五大類學術領域。

電子書收錄臺灣近 400 家出版社，超過 20,000 本以上的電子書，內容以華文著作為主，涵蓋：法律、醫學、文學、歷史、哲學、心理、商業、企管、資訊、藝術、自然、理工等主題。提供使用者廣大的線上閱讀平臺。

二、 系統環境需求

1. 瀏覽器

Airiti Library 網頁建議使用 IE 瀏覽器 7.0(Windows Internet Explore 7.0)以上的版本進行瀏覽，以利網頁正常運作及呈現。

2. 閱覽全文

Airiti Library 所提供得電子全文以 PDF 檔呈現，開啟時請以 Adobe Reader 7.0 以上的版本開啟檔案。如電腦未安裝 Adobe Reader，請至 Adobe 網站(www.adobe.com)執行安裝。

貳、查詢功能

Airiti Library 提供「簡易查詢」、「進階查詢」、「出版品查詢」三種查詢模式。使用者依個人需求，可選擇首頁上的標籤轉換模式。




一、簡易查詢：使用者進入 Airiti Library 網站首頁即可進行簡易查詢，查詢步驟如下。

1. 在輸入欄位中輸入欲查詢的詞彙，依需求可勾選「限有電子全文」及「限本單位已採購的電子全文」，確認後按查詢。
 - (1) 選「限有電子全文」：指查詢結果僅顯示有電子全文的書目。
 - (2) 選「限本單位已採購的電子全文」：指查詢結果僅顯示單位有採購的書目。
2. 查詢結果以簡易書目頁顯示，預設頁面為電子期刊，欲查看其他類型文獻，可選擇上方的標籤查看。文獻資料可依需求，選取右方的功能項目；或在頁面下方選擇將書目資料輸出。



3. 在簡易書目頁中點選篇名，可進入詳細書目頁，查看該文獻詳細資料。

二、 進階查詢：進階查詢功能提供三個輸入欄位，協助使用者做更精確

的查詢。在首頁簡易查詢模式中點選頁面上方 ，即可進入進階查詢模式。

1. 輸入欄位內輸入欲查詢的詞彙後，於欄位右側選擇限定的欄位名稱。如有兩個以上查詢詞彙，可選擇欄位左側的布林邏輯：AND 為交集，查詢兩欄位並存的結果；OR 為聯集，查詢兩欄位任一相關結果；NOT 為差集，查詢結果將篩選除去該欄位相關的內容。
2. 輸入欄位下方可選擇文獻語言、文獻類型、出版地區、電子全文、年代及每頁顯示筆數。確認內容後，按下 **查詢**。
3. 查詢結果以簡易書目頁顯示，預設頁面為電子期刊，欲查看其他類型文獻，可選擇上方的標籤查看。文獻資料可依需求，選取右方的功能項目；或在頁面下方選擇將書目資料輸出。
4. 在簡目頁中點選篇名，可進入詳細書目頁，查看該文獻詳細資料。

三、 出版品查詢：出版品查詢可查詢出版品名稱及出版單位名稱。在首頁簡易查詢模式中點選頁面上方 **出版品查詢**，即可進入出版品查詢模式。

1. 於輸入欄位內輸入欲查詢的詞彙，並可依需求選擇下方檢索欄位、文獻語言、出版地區及每頁顯示筆數四個條件，確認內容後，按下 **查詢**。
2. 查詢結果列表顯示出版品基本資料。點選任一出版品名稱後，進入該出版品卷期資料。

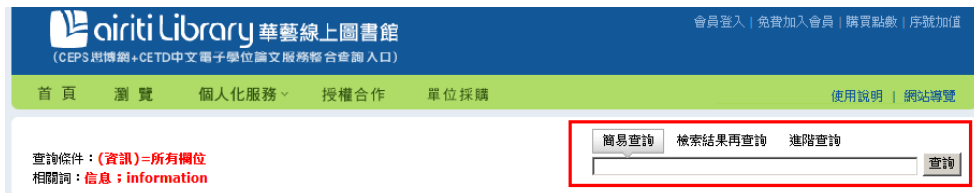
出版品名稱	出版單位	出版地區	最新卷期	出版日期	個人化服務
中華民國資訊經理人協會會務通訊	中華民國資訊經理人協會出版服務委員會	台灣	56期 (待發行)	2003/07/01	🔍 📄
中華圖書資訊學教育學會會訊	中華圖書資訊學教育學會	台灣	31期 (待發行)	2009/01/01	🔍 📄

3. 出版品卷期頁，顯示出版品資料。點選任一卷期數，可進入該卷期所有文章列表。



4. 文獻列表中可依需求，選取右方的功能項目。或在頁面下方選擇將書目資料輸出。點選篇名則顯示該篇文獻詳細資料。

四、 檢索結果再查詢：在頁面上方的查詢輸入欄位，可輸入查詢詞彙，並依照需求可選擇簡易查詢、檢索結果再查詢、進階查詢三種功能標籤。



1. 簡易查詢：直接重新進行一次簡易查詢的動作。
2. 檢索結果再查詢：針對先前已做的查詢結果，再進行詞彙輸入，縮小檢索範圍，提高查詢的精確度。
3. 進階查詢：點選進階查詢後，頁面彈出欄位選項及查詢條件選項的視窗。依照需求填入輸入欄位，選擇查詢條件，可即時重新進行一次進階查詢。
4. 只在這個類別查詢：於瀏覽頁面之右上方，點選「只在這個類別查詢」的標籤，所搜尋的結果，僅顯示該瀏覽類別內的書目。

參、 瀏覽功能

點選頁面上方橫欄 **瀏覽** 進入瀏覽頁面。依照文獻型態，分為電子期刊、學位論文、會議論文、電子書四種文獻類型；點選頁面上之標籤，即可轉換。




一、 電子期刊瀏覽：可選擇「主題瀏覽」、「出版單位瀏覽」、「指標期刊瀏覽」、「拼音瀏覽」四種方式。

1. 主題瀏覽：分為人文學、社會科學、自然科學、應用科學、醫學與生命科學五種主題。

(1) 點選左側的主題領域展開主題功能樹，點選詳細主題內容，進入期刊主題清單。如圖例：社會科學→傳播學



- (2) 點選期刊名稱，進入出版品卷期頁。
 - (3) 點選卷期頁內卷期數，開啟該卷期簡易書目頁。
2. 出版單位瀏覽：按出版地區分類後，再依各單位屬性進行分類。

- (1) 點選左側  進入瀏覽功能。依照出版地區分為臺灣、大陸、其他地區，再依照出版單位形態選擇，於右側展示該項目內出版單位列表。如圖例：臺灣→私立大學→大葉大學



- (2) 點選右側出版單位名稱進入該單位出版之期刊列表。
- (3) 點選電子期刊名稱，進入該出版品卷期頁。
- (4) 點選卷期頁內卷期數，開啟該卷期簡易書目頁。


3. 指標期刊瀏覽：臺灣期刊以學術期刊、指標期刊（國科會獎助、TSSCI 等）為主要收錄範圍；大陸期刊以指標期刊（EI、SCI、SCI-E、SSCI、CSSCI、MEDLINE、CA、中國科技指引等指標資料庫收錄者）為收錄標準。

- (1) 點選左側 **指標期刊瀏覽** 進入瀏覽功能。於左側選擇指標期刊類型展開功能樹，再依需求選擇期刊指標，在右側展示該指標收錄的期刊。如圖例：國際期刊指標
→MEDLINE→Acta Paediatrica Sinica



- (2) 點選右側期刊列表的名稱，進入該出版品卷期頁。
- (3) 點選出版品卷期頁上卷期數，進入該卷期收錄文獻的簡易書目頁。

4. 拼音瀏覽：將出版品名稱以漢語拼音呈現，以利非臺灣地區的使用者瀏覽。

(1) 點選左側  進入瀏覽功能。依照字首字母展開該字母開頭的拼音列表，點選列表上的拼音，進入期刊拼音簡易書目頁。如圖例：B→Ba。




(2) 點選期刊名稱，進入出版品卷期頁。

(3) 點選卷期頁內卷期數，開啟該卷期簡易書目頁。

二、 學位論文瀏覽：瀏覽方式分為「校院瀏覽」及「拼音瀏覽」兩種。

1. 校院瀏覽：按各學校名稱、學院名稱及系所名稱，提供階層式瀏覽。

(1) 點選左側  詳列之大學名稱，展開該校之院所列表。如圖例：淡江大學



(2) 點選右側之系所名稱，進入該系所收錄之所有論文簡易書目頁。如圖例：資訊與圖書館學系碩士班



(3) 點選簡易書目頁上之篇名，進入該論文之詳細書目頁。

2. 拼音瀏覽：將校院名稱以漢語拼音呈現，以利非臺灣地區的使用者瀏覽。

- (1) 點選左側 **拼音瀏覽** 進入瀏覽功能。依照校院拼音展開該校院的院所列表。如圖例：Dan Jiang Da Xue (淡江大學)



- (2) 點選右側之系所名稱，進入該系所收錄之所有論文簡易書目頁。如圖例：Zi Xun Yu Tu Shu Guan Xue Xi Shuo Shi Ban (資訊與圖書館學系碩士班)



- (3) 點選簡易書目頁上之篇名，進入該論文之詳細書目頁。

三、 會議論文瀏覽：依照使用者需求，可選擇「主題瀏覽」、「出版單位瀏覽」、「拼音瀏覽」三種方式。

1. 主題瀏覽：分「人文學」、「社會科學」、「自然科學」、「應用科學」、「醫學與生命科學」五種主題。

(1) 點選左側的主題領域展開主題功能樹，再點選細分的主題內容，在右側顯示該主題相關所有會議論文集列表。如圖例：社會科學→圖書資訊學→數位時代圖書館館藏發展研討會論文集



(2) 點選右側列表中會議論文集名稱，進該出版品卷期頁。

(3) 點選卷期頁內卷期數，開啟該卷期簡易書目頁。

2. 出版單位瀏覽：按出版地區分類後，再依各單位屬性進行分類。

出版單位瀏覽

- (1) 點選左側 **出版單位瀏覽** 進入瀏覽功能。依照出版地區分為臺灣、大陸、其他地區，再依照出版單位形態選擇。如圖例：臺灣地區→大專院校→臺灣藝術大學藝術學院戲劇學系



- (2) 點選右側顯示的出版單位，即進入該單位會議論文集列表。
- (3) 點選會議論文集名稱，進入該出版品卷期頁。如圖例：海峽兩岸契訶夫學術研討會論文集
- (4) 點選卷期頁內卷期數，開啟該卷期簡易書目頁。

3. 拼音瀏覽：將會議論文集名稱以漢語拼音呈現，以利非臺灣地區的使用者瀏覽。

- (1) 點選左側 **拼音瀏覽** 進入瀏覽功能。依照字首字母展開該字母開頭的拼音列表，點選列表上的拼音，進入期刊拼音簡易書目頁。如圖例：C → CH



- (2) 點選列表中的出版品名稱進入該出版品卷期頁。
- (3) 點選卷期頁內卷期數，開啟該卷期簡易書目頁。

四、 電子書瀏覽：依照使用者需求，可選擇「書籍分類」、「主題瀏覽」、「出版單位瀏覽」三種方式。

1. 書籍分類

(1) 依照書籍的用途或性質分類瀏覽。如圖例：藝術與設計→音樂



(2) 點選右側所列出之書名，另開新視窗至該書於 AiritiBooks 華文電子書服務之書目頁。



2. 主題瀏覽

- (1) 點選左側的主題領域展開主題功能樹，再依需求選擇詳細分類，在右側展示該主題下的書籍。如圖例：社會科學→統計



- (2) 點選上右側所列出之書名，另開新視窗至該書於華文電子書服務之書目頁。

3. 出版單位瀏覽

- (1) 點選左側 **出版單位瀏覽** 進入瀏覽功能。依照出版單位筆畫數排列，依需求點選筆畫數展開功能樹，點選出版單位名稱，於右側展示該出版單位出版品。如圖例：四劃→五南圖書出版股份有限公司




(2) 點選上右側所列出之書名，將另開新視窗至該書於華文電子書服務之書目頁。

(華文電子書服務 請參考 <http://www.airitibooks.com/>)

肆、 資料擷取

一、 全文下載

點選簡易書目頁或詳細書目頁中的  全文下載，即可下載全文。於服務用戶網域內可無限次數下載使用。點選後顯示檔案儲存確認視窗。選擇儲存後即可正常瀏覽。下載檔案為 PDF 檔，使用前請先確認電腦已安裝 Adobe Reader 7.0 以上的版本。若電腦未安裝，請至 www.adobe.com 網站執行安裝。

二、 匯出書目

簡易書目頁及詳細書目頁中勾選欲輸出書目資料的文獻後，於下方的匯出書目功能區選擇欄位及輸出方式。

匯出書目	匯出格式
<input checked="" type="radio"/> 所有欄位	看詳目資料
<input type="radio"/> 基本書目 (篇名,作者,出版品名稱,年代)	儲存為txt
<input type="radio"/> 基本書目+關鍵字+摘要	輸出至Endnote
<input type="radio"/> <u>自選欄位</u>	輸出至Refworks
	Email至 <input type="text"/> <input type="button" value="送出"/>

1. 選擇匯出書目欄位

- (1) 所有欄位：系統預設選項，輸出該文獻所有書目資料欄位。
- (2) 基本書目：不論文獻類型，僅輸出該文獻的篇名、作者、出版品名稱及年代資訊。
- (3) 基本書目+關鍵字+摘要：不論文獻類型，皆輸出該文獻的篇名、作者、出版品名稱、年代、關鍵字及中英文摘要。
- (4) 自選欄位：顯示所有欄位勾選視窗，使用者可依需求自行勾選。



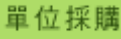
2. 選擇匯出書目格式

- (1) 看詳目資料：按使用者選擇的欄位，將書目資料於詳細書目頁呈現。
- (2) 儲存為 txt：將書目資料轉成 txt 文字檔，使用者可將書目資料另存於各人電腦中。
- (3) 輸出至 EndNote：將書目資料匯至書目資料管理系統 EndNote。(使用者需先安裝 EndNote 軟體)
- (4) 輸出至 Refworks：將書目資料匯至書目管理系統 Refworks。(使用者需先申請 Refworks 帳號)
- (5) E-mail 至信箱：將書目資料寄至使用者指定的信箱中。

伍、 其他功能

- 一、 查詢歷史：點選頁面上方「個人化服務」展開下拉選項，選擇「查詢歷史」進入查詢歷史頁面。勾選查詢記錄後，點選刪除查詢策略可刪除記錄；點選儲存為txt可將查詢記錄轉成txt文字檔；或輸入指定的電子信箱地址，將記錄寄出。



- 二、 館藏查詢：使用學位論文文獻時，在簡易書目頁或詳細書目頁中若出現  查詢館藏，表示本文尚未得到作者授權，無法開啟全文下載的服務。點選查詢館藏可連結到該文獻出版學校圖書館的館藏目錄頁。
- 三、 作者授權：若您是文獻的作者，在簡易書目頁或詳細書目頁中點選  我是作者 我要授權，將連結作者授權的頁面。填妥頁面資料後，即可提出授權申請，我們在收到申請後，將立刻與您連絡。
- 四、 單位採購：於服務用戶網域內，點選頁面上方  單位採購 觀看單位採購產品列表。單位已採購的資料庫將標示紅旗及使用日期；若需使用其他單位未採購資料庫，請向貴單位的資訊服務部門洽詢。
- 五、 推薦刊物：如您知道的優良學術刊物未被收錄在系統中，可點選頁面下方的「推薦刊物」選項，填妥頁面上的資料後提出推薦申請，我們將盡快處理。



陸、 個人化服務

Airiti Library 提供個人化的線上服務，請登入個人帳號後，方能使用。若您還不是會員，請先點選頁面上方的免費加入會員選項，填寫會員資料申請表，即可成為 Airiti Library 會員，享有會員專屬的服務與優惠。




- 一、 會員登入：申請帳號成功後，點選頁面右上角會員登入選項，於彈跳出的視窗內填入個人帳號密碼，即可進入個人帳號模式。



- 二、 我的最愛：使用電子期刊及和會議論文集時，在期刊指南頁及會議論文集指南頁中點選  加入我的最愛，將出版品資料記錄下來，隨時查閱；點選  訂閱目次服務，除將資料記錄下來外，當出版品有新的卷期時，系統將寄送該刊物目錄資訊通知至會員信箱中。另，在個人化服務內我的最愛畫面裡，可檢視個人記錄的出版品一覽表，並可利用「訂閱」及「取消」的按鈕進行訂閱服務的更改。



三、 我的追蹤清單：在文獻資料的簡易書目頁及詳細書目頁，點選

 **加入追蹤清單**，將單筆文獻資料加入個人記錄內。另，在個人化服務內追蹤清單的頁面中可進行修改及資料匯出。



airiti Library 華藝線上圖書館
(CEPS 財博網 + CETD 中文電子學位論文服務網 合查詢入口)

登出 | 購買點數 | 序號加值

首頁 瀏覽 個人化服務 > 授權合作 使用說明 | 網站導覽

個人化服務 > 追蹤清單

簡易查詢 進階查詢

共1頁 1

序號	簡易書目	其他服務
1	篇名：本地区60岁以上老人TG生物参考区间的调查 作者：俞晓菁(Xiao-Lei Yu);于寅尧 來源：河北醫學 (15卷9期) 關鍵字：TG;老人;生物参考区间;TG;Senior citizens;The biological sector of TG for reference	全文下載(0點) 移除追蹤清單 加入購物車

四、 過去查詢歷史：在個人化服務內查詢歷史中，進入本次查詢畫面，點選查詢策略後可連結回查詢結果頁。記錄將於關閉瀏覽器後刪除，如需永久記錄，可點選「儲存查詢策略」按鈕，將查詢策略記錄在過去查詢中。



airiti Library 華藝線上圖書館
(CEPS 財博網 + CETD 中文電子學位論文服務網 合查詢入口)

登出 | 購買點數 | 序號加值
123, 您好! 目前剩餘點數: 2684點

首頁 瀏覽 個人化服務 > 授權合作 使用說明 | 網站導覽



個人化服務 > 過去查詢歷史

簡易查詢 進階查詢


本次查詢 過去查詢

序號	查詢策略	筆數
1	輸入字串:(資訊)=所有欄位	72526

刪除查詢策略 儲存為txt Email至: hsiu@airiti.com 送出

五、 會員全文下載：點選簡易書目頁或詳細書目頁中的  **全文下載**，即可下載全文。於個人帳號登入模式下點選  **全文下載**，將扣除會員帳號中的持有點數。點選後顯示檔案儲存確認視窗。選擇儲存後即可正常瀏覽。確認扣點購買後，同一篇文章可在 24 小時內無限次數下載。

六、 購物車：除直接點選單篇全文下載之外，也可以選擇將文獻加入購物車，再多筆文獻一起購買。可使用點數扣除，及使用信用卡線上結帳。

在文獻簡易書目頁或詳細書目頁中點選  將文章加入會員購物車中。而在個人化服務內購物車中。頁面下方選擇以點數扣抵，或者信用卡線上結帳兩種方式。購買成功後，可於 24 小時內重複下載。

七、 購買點數：點選頁面右上方購買點數選項，進入購買點數頁面。購買點數分四個項目：會員資料確認→點數購買選擇→付款方式→發票開立。



airiti Library 華藝線上圖書館
(CEPS 超博網 + CETD 中文電子學位論文服務網 合資網入口)

登出 | 購買點數 | 序號加值

首頁 瀏覽 個人化服務 授權合作 使用說明 | 網站導覽

個人化服務 > 購買點數

會員資料確認

客戶名稱：

會員帳號：

聯絡電話：

E-mail：

所在地區： 臺灣地區 大陸地區 其他地區

點數購買選擇

選取	產品項目	單價 (TWD)
<input type="checkbox"/>	500點+50點bonus	1
	總點數	0點
	總金額	TWD\$0

付款方式

信用卡1【完成線上刷卡付費後，點數自動加值】

信用卡2【完成線上刷卡付費後，點數自動加值】
【因應金融法規，以信用卡購買之點數，使用期限為1年，若有任何問題，請與客服中心聯繫】

ATM【匯款後，二至三小時內由系統自動加值點數】 [使用說明](#)

郵局劃撥【劃撥後，三個工作天(不含六日及例假日)之內點數自動加值】 [使用說明](#)

發票開立：

二聯式 三聯式

發票捐贈： 創世基金會 伊甸社會福利基金會 不捐贈

發票抬頭：

發票收件人：

郵遞區號： [查詢郵遞區號](#)

發票地址：

E-mail：

請確認以上資料之正確性，以利發票確認加值E-mail。

將上述地址、E-mail、發票等資訊同步更新會員資料。

1. 會員資料確認：為避免加值錯誤，請先確認您的使用者資料無誤。

2. 購買點數選擇：依照個人需求，選擇點數的數量及額度。

3. 選擇付款方式：臺灣地區會員可選擇 信用卡付款、ATM 轉帳、劃撥帳號三種方式。

(1) 信用卡付款：確認購買後，連結信用卡線上結帳系統，填入信用卡卡號及信用卡背面簽名欄末三碼，完成確認送出後即完成付款，系統將自動增加點數。(若為海外信用卡，請選擇信用卡 2。)

(2) ATM 轉帳：選擇 ATM 轉帳付款，確認購買後，呈現訂購完成畫面。請將畫面顯示訂購資訊記錄或列印保存，持金融卡至 ATM 自動櫃員機或線上轉帳，確認轉帳後，點數約於 2-3 小時內加入。

(3) 劃撥帳號：選擇劃撥帳號付款，確認購買後，呈現訂購完成畫面。請將畫面顯示訂購資訊記錄或列印保存，至郵局填寫劃撥單，並於劃撥單上通訊欄處註明訂單編號、會員名稱、聯絡電話，以利順利儲值。劃撥完成後，等候 2-3 個工作天(不含劃撥當天及例假日)，點數將自動加入帳號。

4. 發票開立：填選發票資訊，確認匯款完成後，我們將於七日內寄出發票，建議您列印或保存訂單資料，如未收到發票或有點數問題，請聯絡客服中心，我們將盡快為您處理。

- 八、 序號充值：當您取得 Airiti Library 試用序號或點數序號時，點選畫面右上方的序號充值選項，進行序號認證。輸入序號及密碼後，即可開啟序號點數。



The screenshot shows the Airiti Library website interface. At the top, there is a blue header with the logo and name 'airiti Library 華藝線上圖書館' and a sub-header '(CEPS 研博網 + CETD 中文電子學位論文服務聯合查詢入口)'. To the right of the header, there are links for '會員登入', '免費加入會員', '購買點數', and '序號充值', along with a greeting '馬偕紀念醫院-淡水分院, 您好'. Below the header is a green navigation bar with links for '首頁', '瀏覽', '個人化服務', '授權合作', and '單位採購', and a '使用說明 | 網站導覽' link. The main content area is titled '個人化服務 > 點數卡充值'. It features a search bar with '簡易查詢' and '進階查詢' buttons, and a '查詢' button. Below this is a form titled '請輸入儲值卡序號與密碼'. The form has two input fields: '充值序號:' and '充值密碼:'. A '送出資料' button is located below the input fields. Underneath the form, there is a '使用說明:' section with two numbered steps: '1. 請輸入儲值卡上的充值序號及密碼，點數即可匯入您的個人帳號中。' and '2. 開始使用點數下載全文。'. At the bottom of the form area, there is a red notice: '歡迎您向所屬單位的圖書館薦購本產品' and '若您有任何使用上的問題，請洽華藝數位客服中心'.